



NuMessage 無聲訊息推播工具軟體

軟體式點對點技術 無須架設主機與平台管理

產品特色：

- 任何電腦皆可做為發送端或接收端 多台授權 依照所需安裝之發送端及接收端電腦計價 一次付費永久授權。
- 訊息發送分級設計，依緊急重要程度可設定「立即撥放、定時播放、背景傳送訊息夾」三種方式，不影響教學現場，方便資訊推播及閱讀。
- 接收端訊息自動保存訊息到訊息夾，以便隨時讀取。
- 可推送 文字訊息跑馬燈、圖片幻燈秀、網址連結。
- 可設定 訊息持續時間。
- 可設定群組管理及發送，接收端可同時歸屬多台發送端(處室)。
- 接收端可隨時關閉訊息並保存到訊息夾。
- 定時訊息可回收、發送端提供發送清單列表。

應用情境：

教師與班級資訊宣導傳遞、緊急事項推播、會議直播推播、語文學習

建議售價：

NuMessage 無聲訊息推播工具軟體	優惠專案 (NTD)	教育授權，序號永久使用
國中小校園授權 60 台接收端	16,800	1 台發送授權
國中小校園授權 120 台接收端	19,800	1 台發送授權
高中職校園授權 30 台接收端)	52,000	1 台發送授權
高中職校園授權 60 台接收端	68,000	1 台發送授權
高中職校園授權 120 台接收端	96,640	1 台發送授權
新增發送端授權	1000/每台	

系統需求：

作業系統：Windows 10 64bit

網路：有線或無線網路

其它說明：防火牆或防毒系統需設定允許



軟體開發公司：

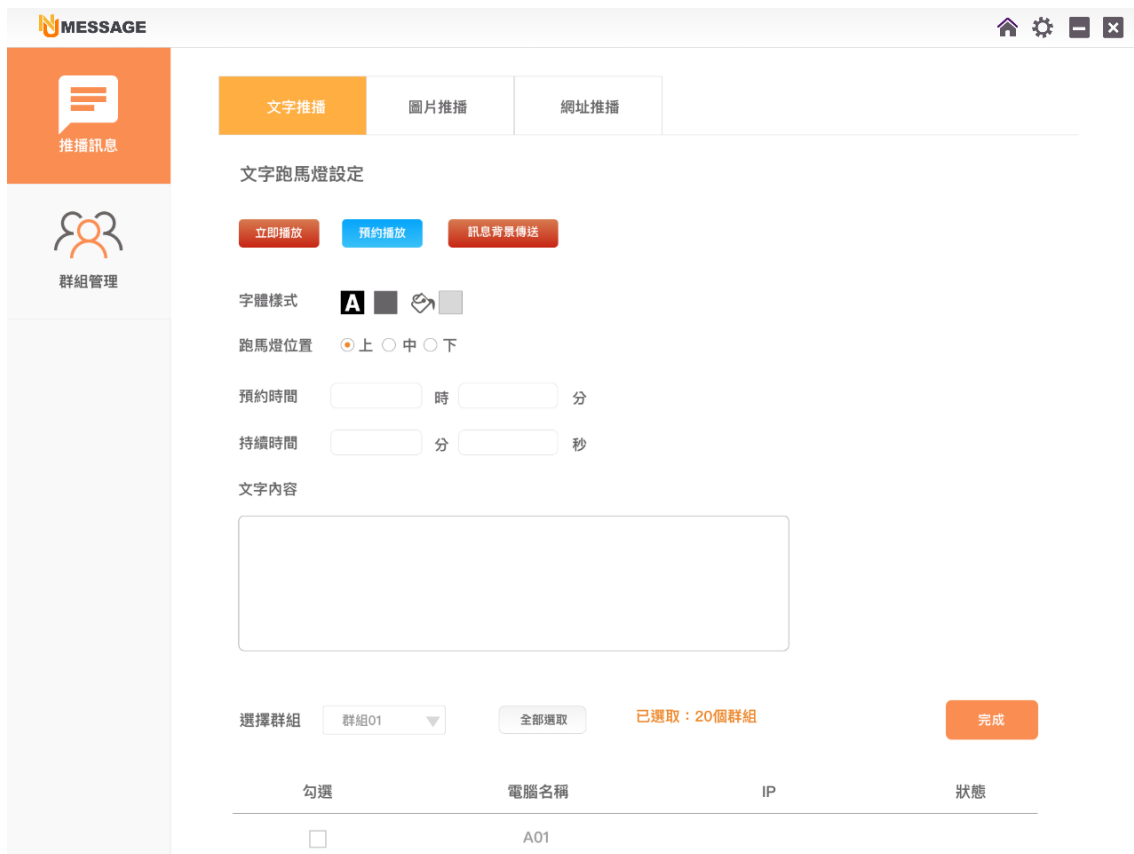
優思睿智科技(台灣創櫃股票 7593)



NuMessage 功能首頁

- 推播訊息：包含文字推播、圖片推播以及網址推播三種功能。
- 群組管理：可將接收端歸類到不同的群組，發送訊息時可依群組進行訊息群發。
- 設定：可反啟動接收端的 License。(若接收端軟體重裝或是更換電腦時，可直接由發送端的權限進行反啟動)





文字推播功能

(1) 播放方式分成三種：

- 立即播放：選擇後，訊息發送時會立即在接收端播放訊息。
- 預約播放：選擇後，訊息會在預約的時間發送至接收端並立即播放訊息。
- 訊息背景傳送：選擇後，訊息會發送至接收端並存放在歷史訊息夾中。

(2) 字體樣式：

可設定文字的字體顏色以及字體的背景顏色。

(3) 跑馬燈位置分成三種：

- 上：訊息會在視窗的上方顯示，此時接收端仍可操作視窗的軟體。
- 中：訊息會蓋住整個接收端的視窗畫面，此時接收端無法操作電腦，點選訊息畫面

可選擇關閉訊息。

- 下：訊息會在視窗的下方顯示，此時接收端仍可操作視窗的軟體。

(4) 預約時間：

選擇預約播放時，可設定訊息要發送至接收端的時間。

(5) 持續時間：

可設定發送的當則訊息要在畫面持續播放的時間長度。

(6) 文字內容：

可設定要發送的文字內容，長度無限制，但文字內容過長時，持續時間若太短會無法完全顯示完畢。

(7) 選擇群組：

可篩選依分類的群組後單選或全選群組內的接收端電腦來發送該則訊息。



圖片推播功能

(1) 播放方式分成三種：

- 立即播放：選擇後，訊息發送時會立即在接收端播放訊息。
- 預約播放：選擇後，訊息會在預約的時間發送至接收端並立即播放訊息。
- 訊息背景傳送：選擇後，訊息會發送至接收端並存放在歷史訊息夾中。

(2) 圖片設定：

單則訊息一次最多設定五張圖片。

(3) 圖片間隔：

可設定每張圖片要間隔多少秒後出現下一張圖片。

(4) 持續時間：

可設定當則訊息的圖片要在接收端顯示多久時間。EX：若有五張圖片，每張間隔 3 秒，

則持續時間至少要設定 15 秒才能夠全部顯示完成。

(5) 選擇群組：

可篩選依分類的群組後單選或全選群組內的接收端電腦來發送該則訊息。



網址推播功能

(1) 播放方式分成三種：

- 立即播放：選擇後，訊息發送時會立即在接收端播放訊息。
- 預約播放：選擇後，訊息會在預約的時間發送至接收端並立即播放訊息。
- 訊息背景傳送：選擇後，訊息會發送至接收端並存放在歷史訊息夾中。

(2) 網址來源：

可設定特定網頁的網址，可在接收端直接顯示網頁內容。

(3) 選擇群組：

可篩選依分類的群組後單選或全選群組內的接收端電腦來發送該則訊息。

群組管理功能

可新增群組並將接收端歸類到不同群組。

群組管理

群組名稱 新增

#	群組名稱	群組名單
1	<input type="text" value="群組01"/>	編輯
2	<input type="text" value="群組02"/>	編輯
3	<input type="text" value="群組03"/>	編輯

群組管理

目前群組: 群組01

全部選取 全部取消 儲存

勾選	電腦名稱	IP	狀態
<input type="checkbox"/>	A01		
<input type="checkbox"/>	B01		
<input type="checkbox"/>	C01		

接收端反啟動功能

若接收端軟體重裝或是更換電腦時，可直接可反啟動接收端的 License。



接收端訊息清單

接收端可從訊息清單夾中查看歷史訊息的讀取狀態或重新查看訊息內容。



訊息清單

#	訊息內容	日期	讀取狀態	刪除
1	公告文字內容	2023-06-15	未讀	
2	示範圖片	2023-06-15	未讀	
3	https://www.nugenstech.com/	2023-06-15	未讀	



訊息清單

#	訊息內容	日期	讀取狀態	刪除
1	公告文字內容公告文字內容公告文字內容公告文字內容公告文字內容公告文字內容公告文字內容公告文字內容公告文字內容			
2				
3	https://www.nugenstech.com/			

訊息1

公告文字內容公告文字內容公告文字內容公告文字內容公告文字內容公告文字內容公告文字內容公告文字內容公告文字內容

播放 關閉



訊息2

#	訊息內容	日期	讀取狀態	刪除
1				
2				
3				

訊息2

播放 關閉